Quanti sono gli stranieri nelle Marche?

Cittadini Stranieri residenti 2012 - Regione Marche

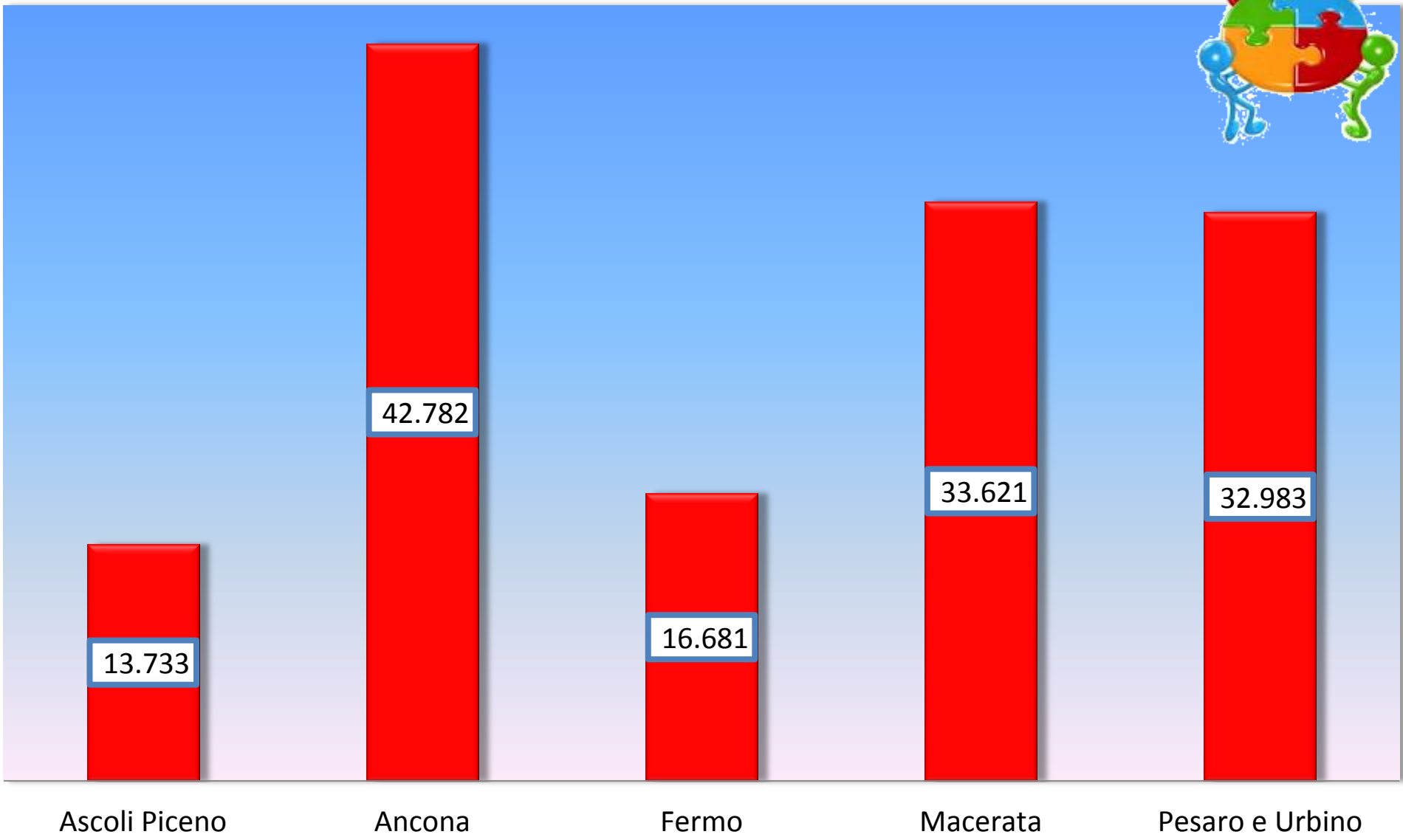

Fonte: Demolstat (2012)

Incidenza stranieri su totale residenti 2012 - Regione Marche

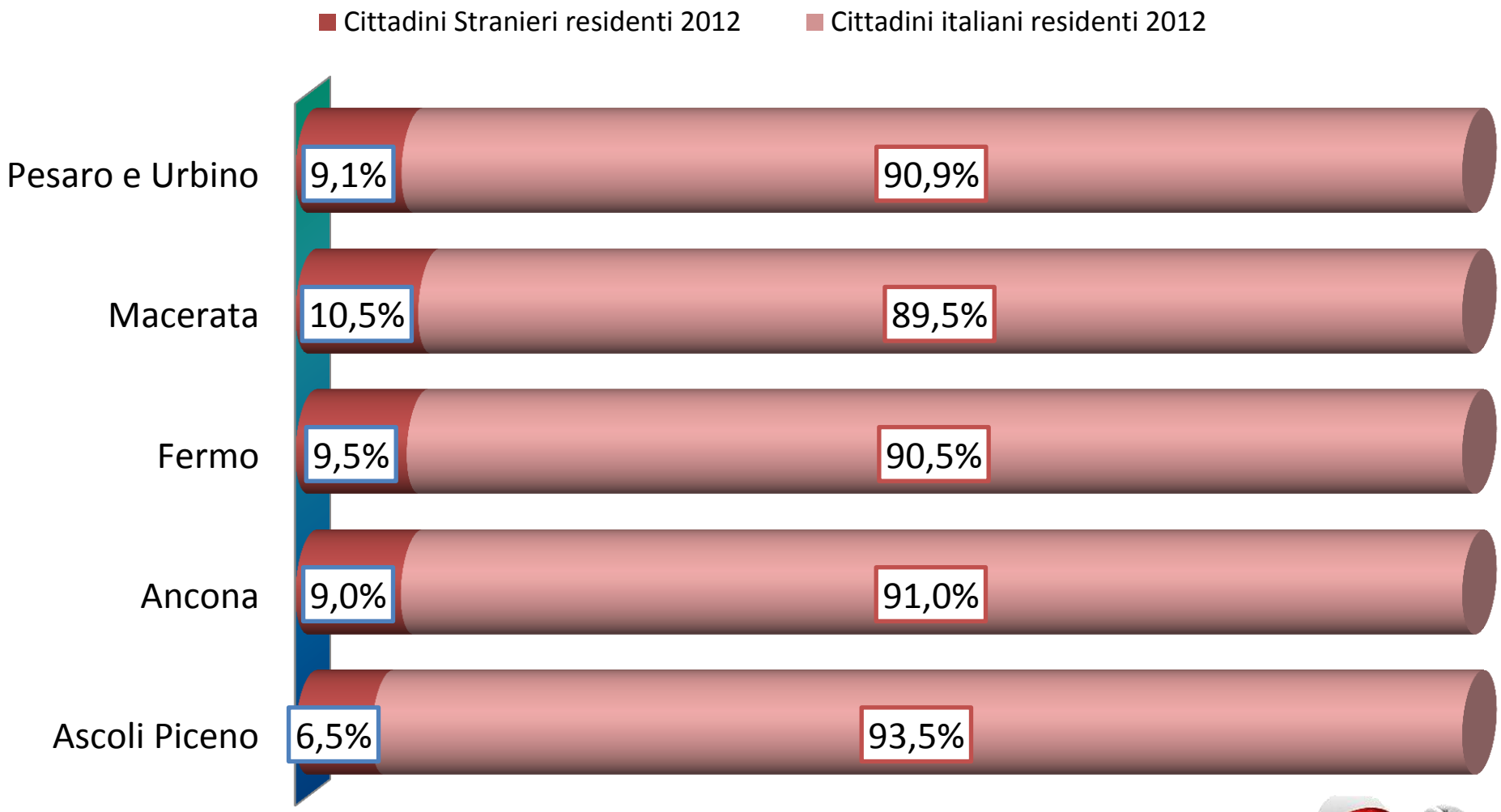

Fonte: Demolstat (2012)

Cittadini non comunitari regolarmente presenti 2012 – Regione Marche

Dati per singolo stato!!!!
(maggiore di 1.000 unità)

	Totale
Romania	22.959
Albania	21.982
Marocco	14.675
Macedonia	10.875
Cina Rep. Popolare	9.163
Ucraina	5.365
Polonia	5.181
Tunisia	5.135
Moldova	4.738
Pakistan	4.031
India	3.744
Bangladesh	3.712
Nigeria	2.801
Perù	2.685
Senegal	2.607
Russia Federazione	1.528
Regno Unito	1.477
Bulgaria	1.421
Filippine	1.377
Germania	1.237
Brasile	1.113
Algeria	1.108
Sri Lanka	1.009

Fonte: SistarMarche (2012)

Cittadini non comunitari regolarmente presenti 2009 – Regione Marche

		MARCHE
EUROPA	Europa centro orientale	45.639
	Altri paesi non comunitari	163
AFRICA	Africa settentrionale	21.905
	Africa occidentale	6.431
	Africa orientale	539
	Africa centro meridionale	801
ASIA	Asia occidentale	1.047
	Asia centro meridionale	11.943
	Asia orientale	10.927
AMERICA	America settentrionale	292
	America centro meridionale	7.049
OCEANIA		50
Apolidi		5
TOTALE		106.791

Fonte: SistarMarche (2009)

Cittadini non comunitari regolarmente presenti 2009 – Regione Marche

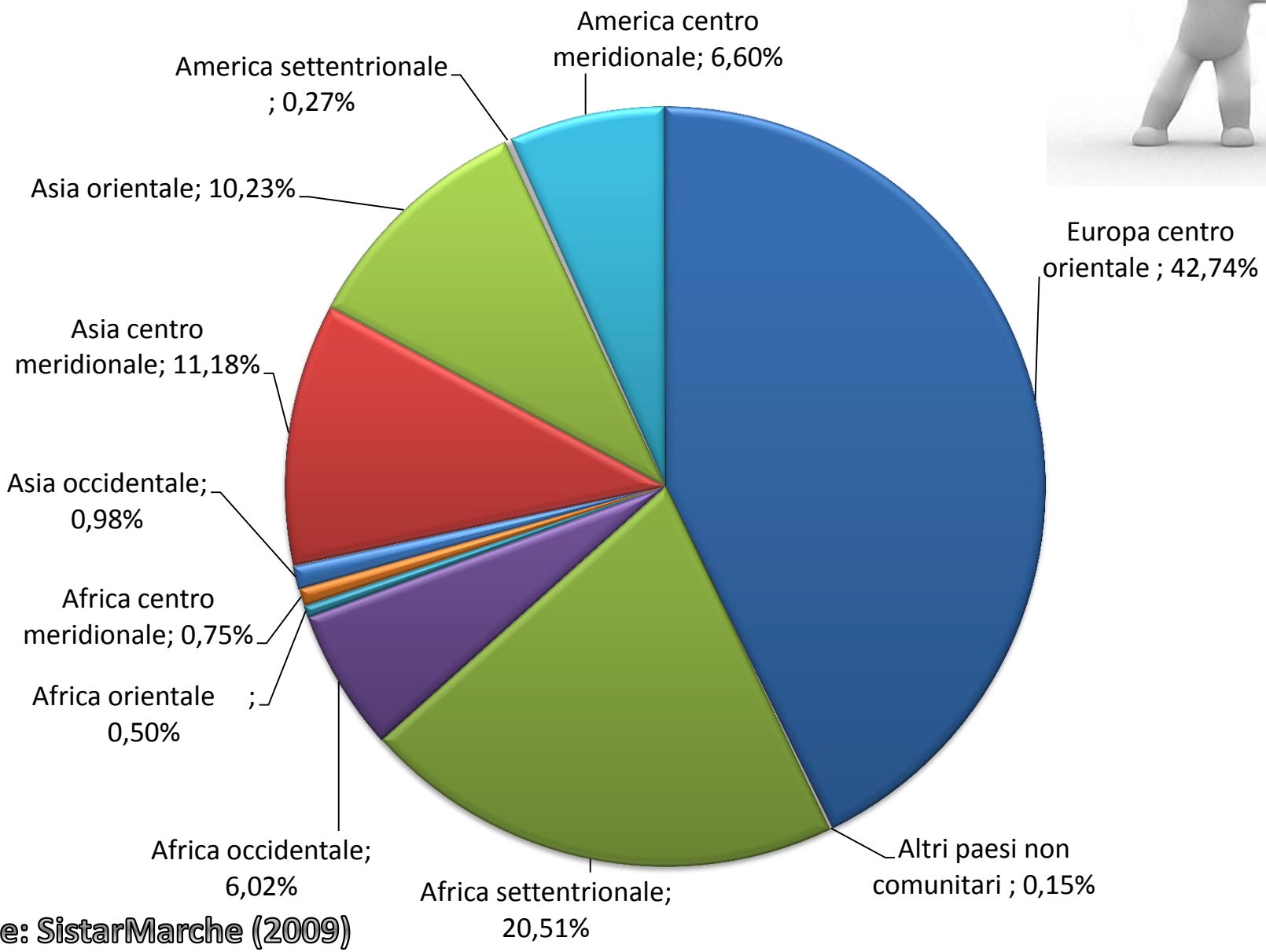

Fonte: SistarMarche (2009)